

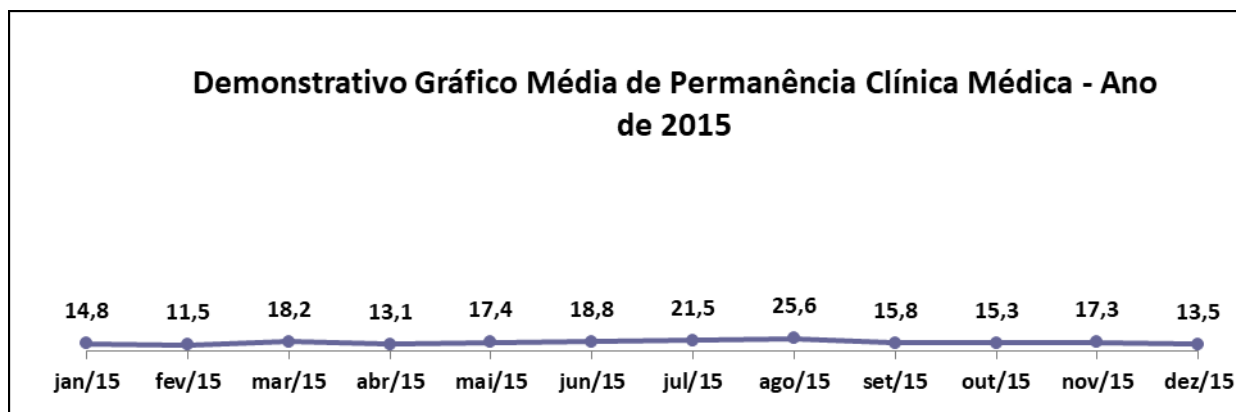
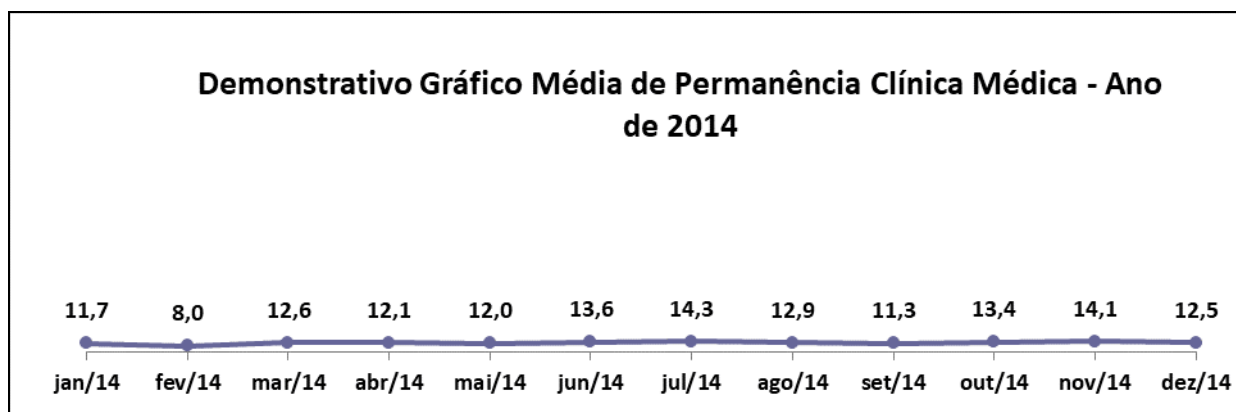
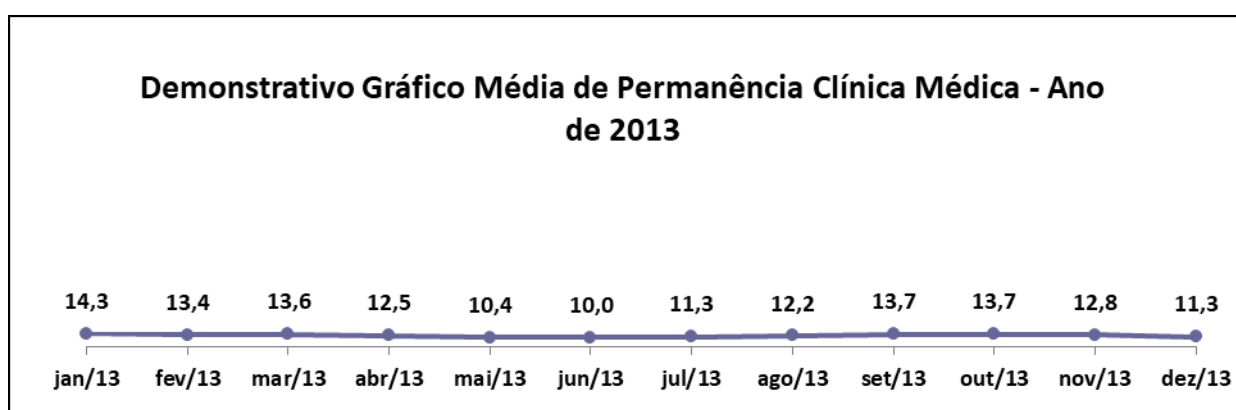
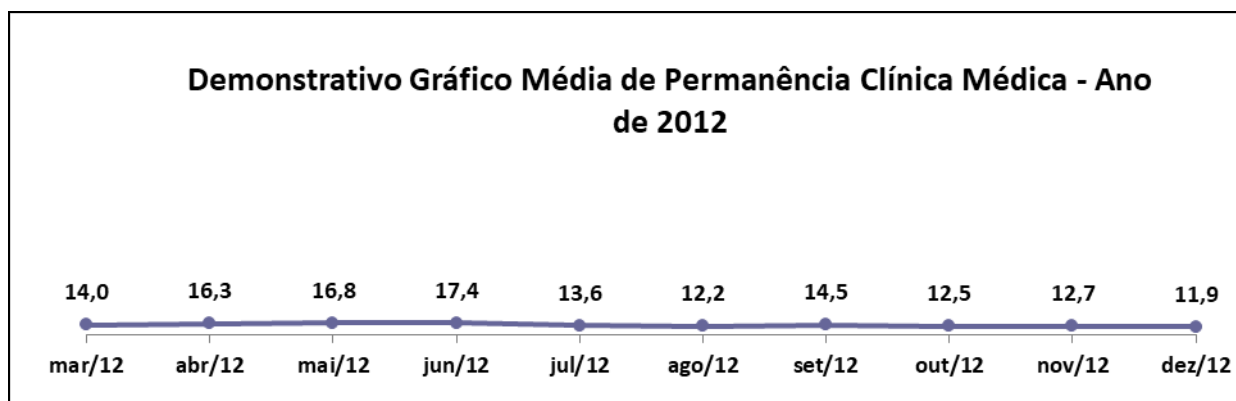
## Indicadores Hospitalares

### Hospital Estadual Dr. Alberto Rassi – HGG

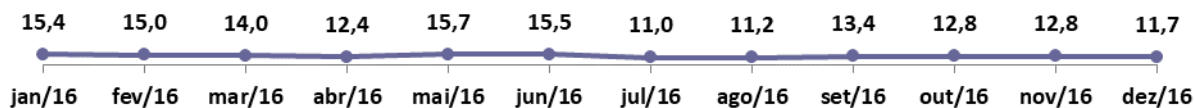
#### 1 – Indicadores de Desempenho

Indicadores de desempenho	Meta	Outubro
Taxa de Ocupação Hospitalar (THO)	>= 85%	87,3%
Taxa Média/ Tempo Médio de Permanência Hospitalar (TMP)	<= 8 dias	6,1
Média de tempo de disponibilização de leito após alta hospitalar	<= 2 horas	1,3
Taxa de Readmissão Hospitalar (29 dias)	< 10%	8,3%
Taxa de Readmissão em CTI (48 horas)	< 5%	0,0%
Percentual de Ocorrência de Glosas no SIH - DATASUS (exceto por motivo de habilitação e capacidade instalada)	< 7%	Ainda estamos aguardando o envio pela SES
Percentual de Suspensão de Cirurgias por condições operacionais	<= 5%	0,5%
Percentual de cirurgias eletivas realizadas com TMAT (tempo máximo aceitável para tratamento) expirado para o primeiro ano.	≤ 50%	67,0%
Razão do Quantitativo de Consultas Ofertadas	1	1,1
Percentual de Exames de Imagem com resultados disponibilizados em até 10 dias	>= 70%	100,0%
Percentual de Casos de Doenças/Agravos/ Eventos de Notificação Compulsório Imediata (DAEI) Investigadas Oportunamente - até 7 dias da data de notificação	≥ 80%	100,0%
Percentual de Casos de Doenças/Agravos/ Eventos de Notificação Compulsório Imediata (DAEI) Investigadas Oportunamente - até 48 horas da data de notificação	≥ 80%	100,0%
Percentual de atendimentos internos a solicitação de hemocomponentes	≥ 95%	100,0%
Taxa de doador de 1º vez	≥ 60%	89,2%

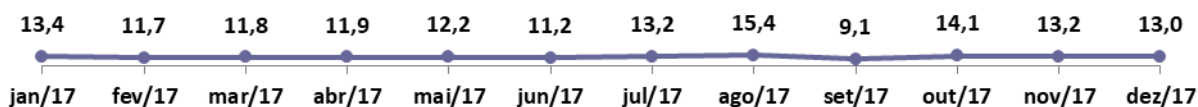
## 2 – Demonstrativo Gráfico de Indicadores



### Demonstrativo Gráfico Média de Permanência Clínica Médica - Ano de 2016



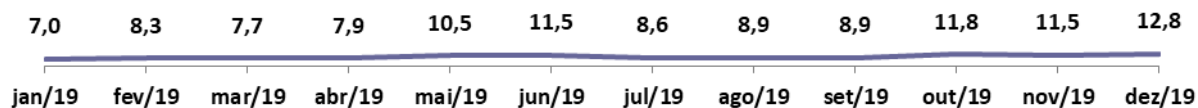
### Demonstrativo Gráfico Média de Permanência Clínica Médica - Ano de 2017



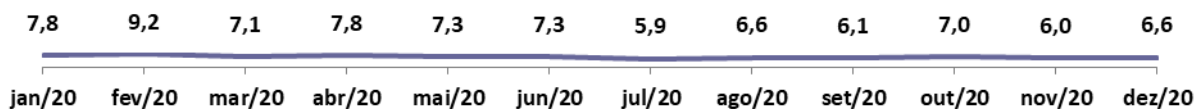
### Demonstrativo Gráfico Média de Permanência Clínica Médica - Ano de 2018



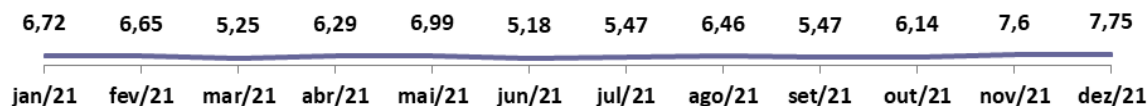
### Demonstrativo Gráfico Média de Permanência Clínica Médica - Ano de 2019



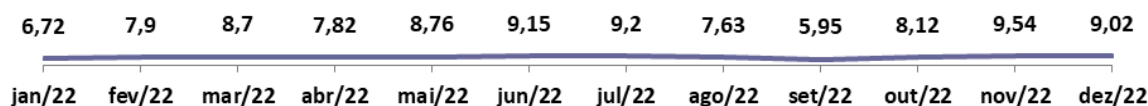
### Demonstrativo Gráfico Média de Permanência Clínica Médica - Ano de 2020



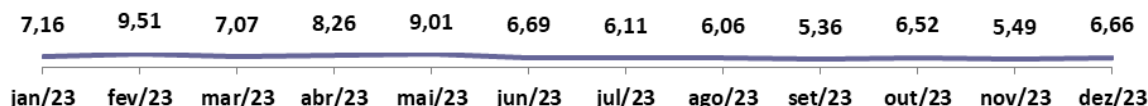
### Demonstrativo Gráfico Média de Permanência Clínica Médica - Ano de 2021



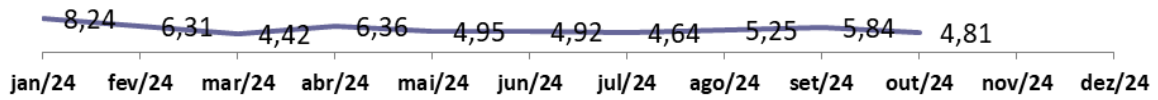
### Demonstrativo Gráfico Média de Permanência Clínica Médica - Ano de 2022



### Demonstrativo Gráfico Média de Permanência Clínica Médica - Ano de 2023



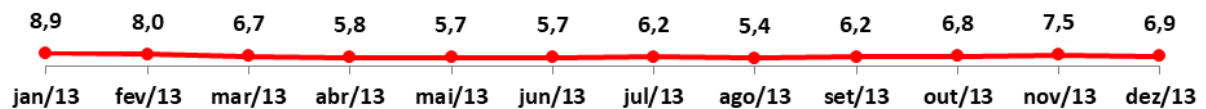
### Demonstrativo Gráfico Média de Permanência Clínica Médica - Ano de 2024



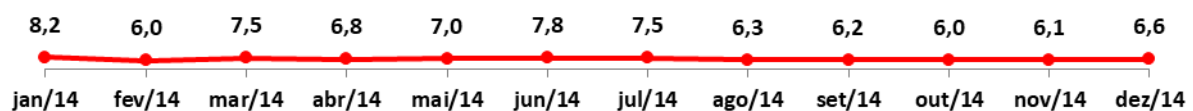
### Demonstrativo Gráfico Média de Permanência Clínica Cirúrgica - Ano de 2012



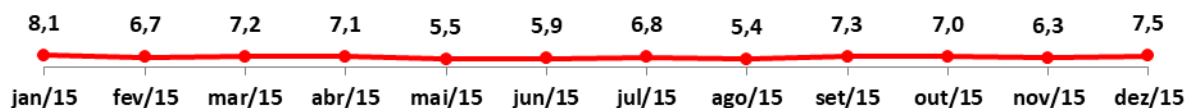
### Demonstrativo Gráfico Média de Permanência Clínica Cirúrgica - Ano de 2013



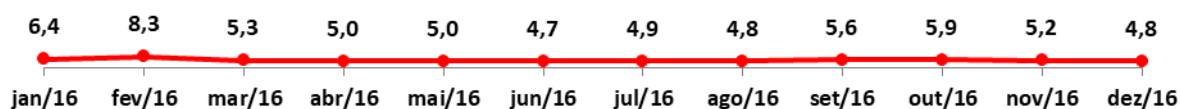
### Demonstrativo Gráfico Média de Permanência Clínica Cirúrgica - Ano de 2014



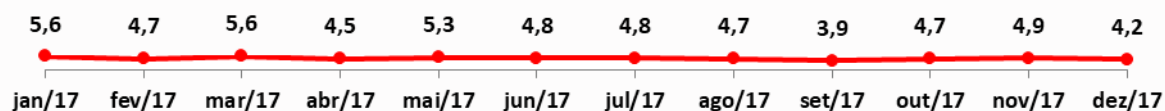
### Demonstrativo Gráfico Média de Permanência Clínica Cirúrgica - Ano de 2015



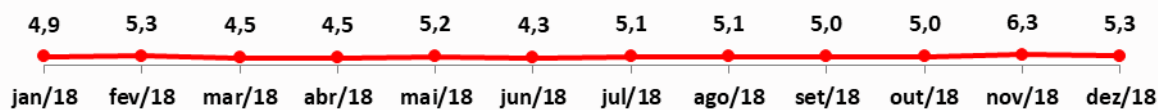
### Demonstrativo Gráfico Média de Permanência Clínica Cirúrgica - Ano de 2016



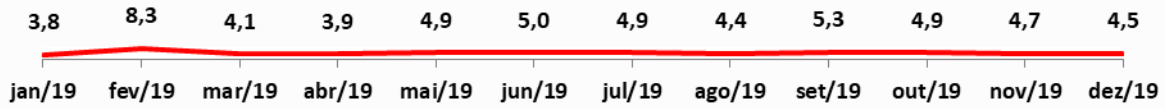
### Demonstrativo Gráfico Média de Permanência Clínica Cirúrgica - Ano de 2017



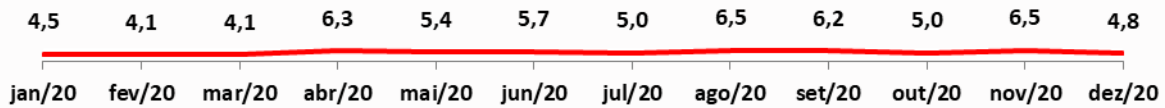
### Demonstrativo Gráfico Média de Permanência Clínica Cirúrgica - Ano de 2018



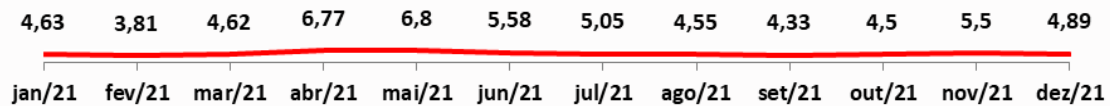
### Demonstrativo Gráfico Média de Permanência Clínica Cirúrgica - Ano de 2019




### Demonstrativo Gráfico Média de Permanência Clínica Cirúrgica - Ano de 2020



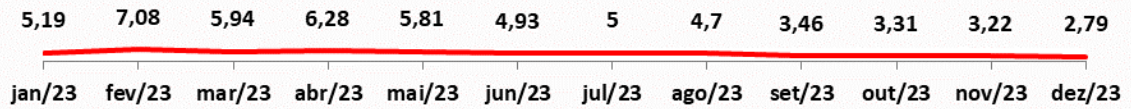
### Demonstrativo Gráfico Média de Permanência Clínica Cirúrgica - Ano de 2021




### Demonstrativo Gráfico Média de Permanência Clínica Cirúrgica - Ano de 2022



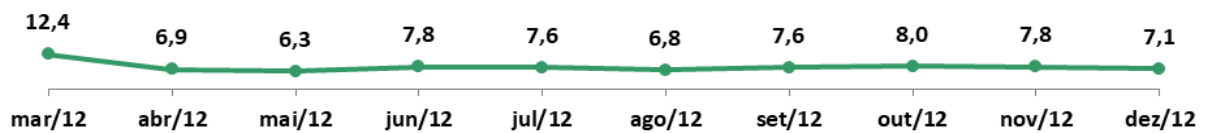
### Demonstrativo Gráfico Média de Permanência Clínica Cirúrgica - Ano de 2023



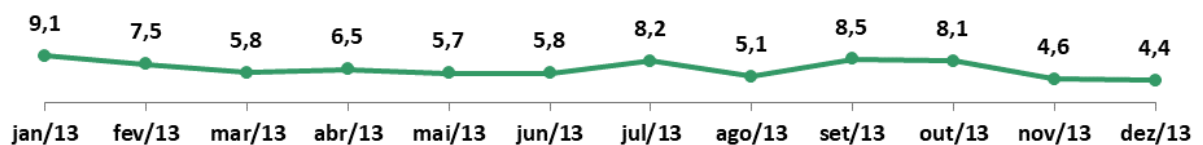
### Demonstrativo Gráfico Média de Permanência Clínica Cirúrgica - Ano de 2024



### Demonstrativo Gráfico Média de Permanência CTI - Ano de 2012

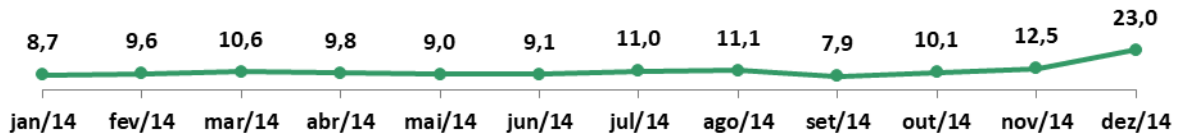


### Demonstrativo Gráfico Média de Permanência CTI - Ano de 2013

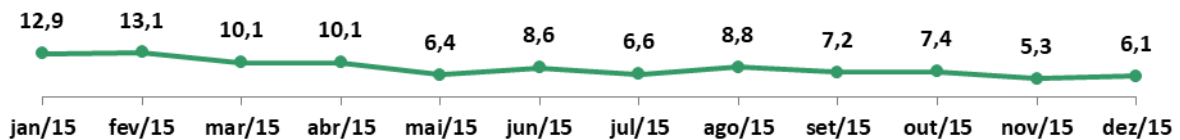




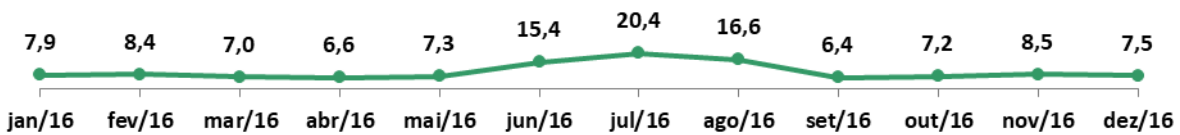
### Demonstrativo Gráfico Média de Permanência CTI - Ano de 2014



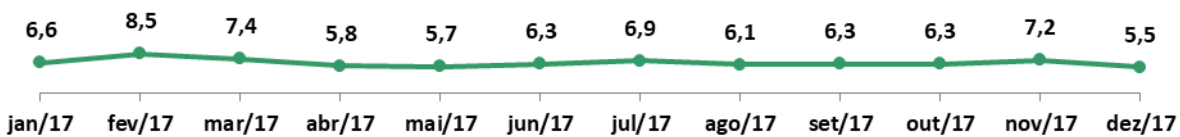
### Demonstrativo Gráfico Média de Permanência CTI - Ano de 2015



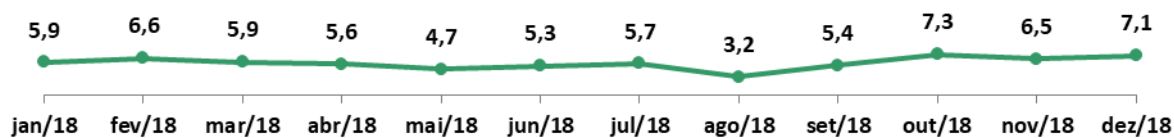
### Demonstrativo Gráfico Média de Permanência CTI - Ano de 2016



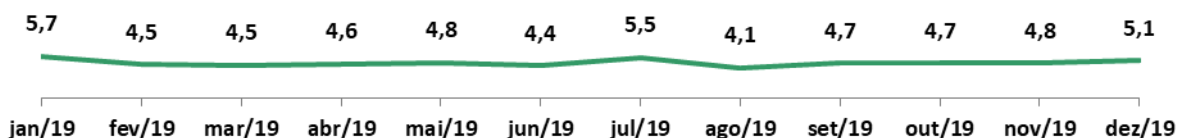
### Demonstrativo Gráfico Média de Permanência CTI - Ano de 2017



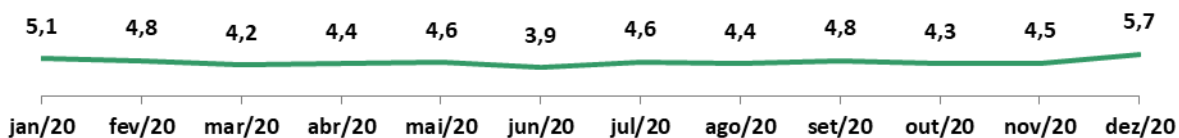
### Demonstrativo Gráfico Média de Permanência CTI - Ano de 2018



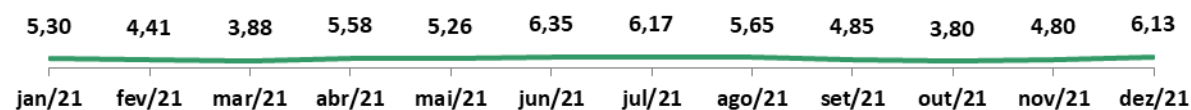
### Demonstrativo Gráfico Média de Permanência CTI - Ano de 2019



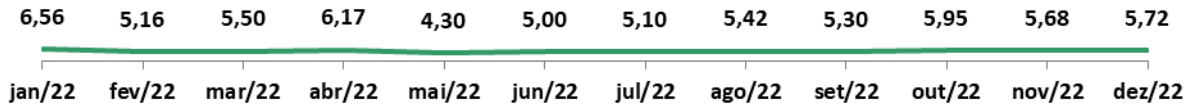
### Demonstrativo Gráfico Média de Permanência CTI - Ano de 2020



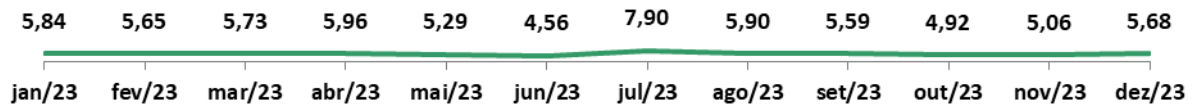
### Demonstrativo Gráfico Média de Permanência CTI - Ano de 2021



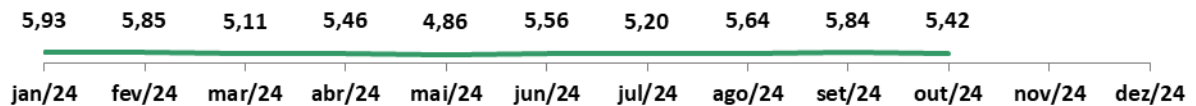
### Demonstrativo Gráfico Média de Permanência CTI - Ano de 2022



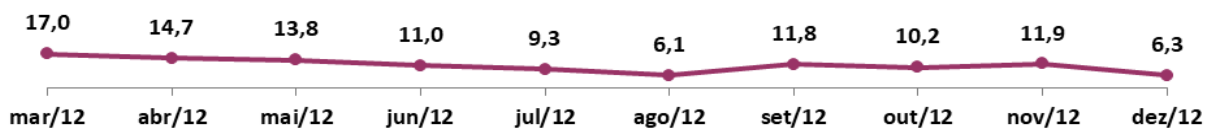
### Demonstrativo Gráfico Média de Permanência CTI - Ano de 2023



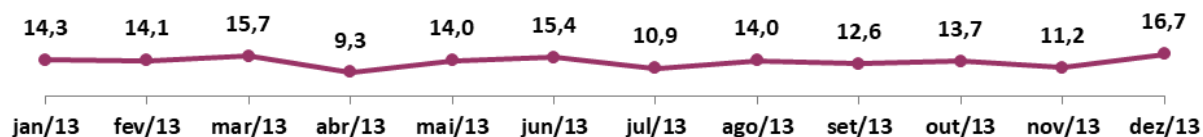
### Demonstrativo Gráfico Média de Permanência CTI - Ano de 2024



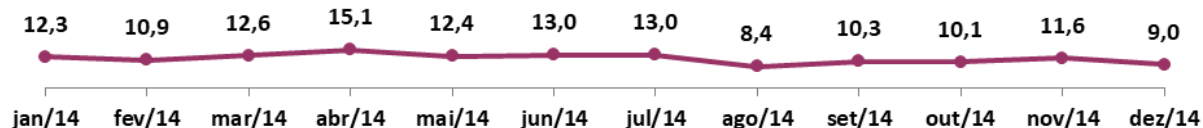
### Demonstrativo Gráfico Média de Permanência Diálise- Ano de 2012



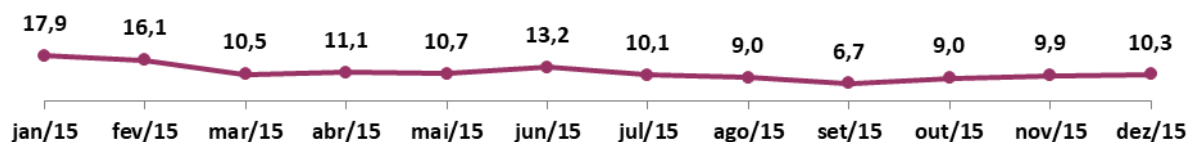
### Demonstrativo Gráfico Média de Permanência Diálise- Ano de 2013



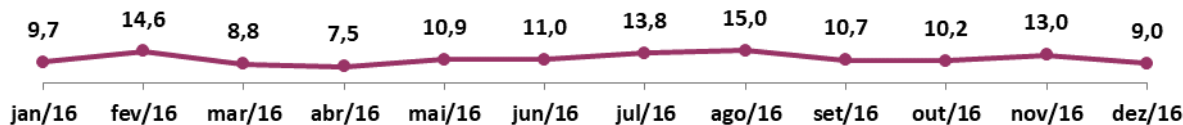
### Demonstrativo Gráfico Média de Permanência Diálise- Ano de 2014



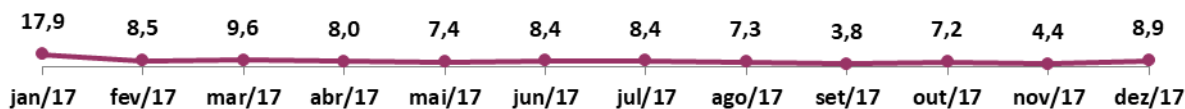
### Demonstrativo Gráfico Média de Permanência Diálise- Ano de 2015



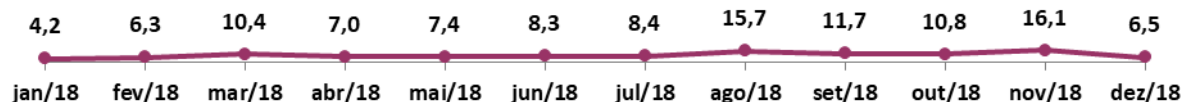
### Demonstrativo Gráfico Média de Permanência Diálise- Ano de 2016



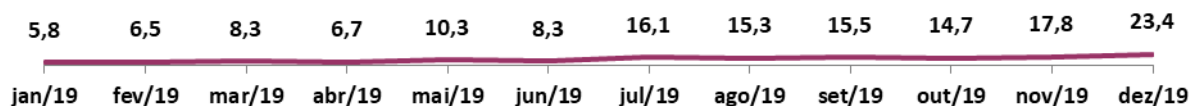
### Demonstrativo Gráfico Média de Permanência Diálise/Transplante- Ano de 2017



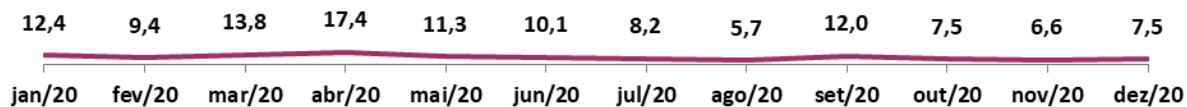
### Demonstrativo Gráfico Média de Permanência Diálise/Transplante- Ano de 2018



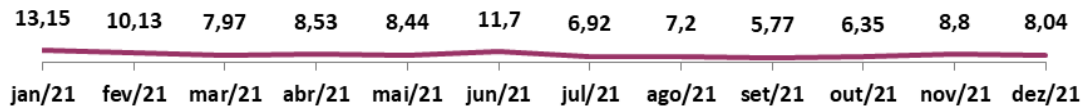
### Demonstrativo Gráfico Média de Permanência Diálise/Transplante- Ano de 2019



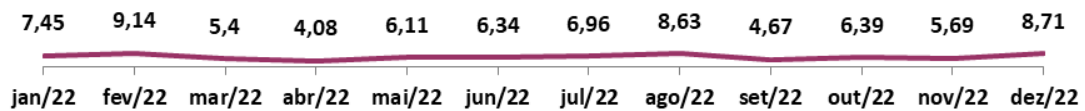
### Demonstrativo Gráfico Média de Permanência Diálise/Transplante- Ano de 2020



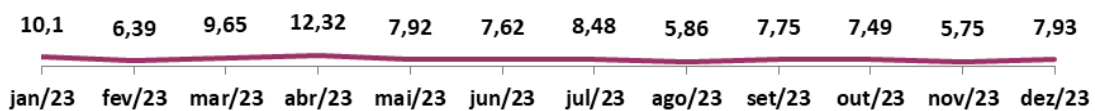
### Demonstrativo Gráfico Média de Permanência Diálise/Transplante- Ano de 2021



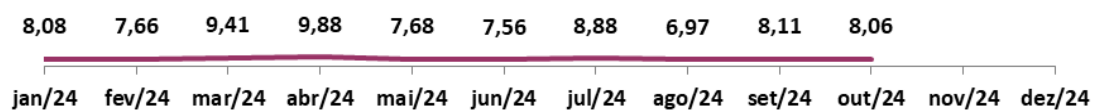
### Demonstrativo Gráfico Média de Permanência Diálise/Transplante- Ano de 2022



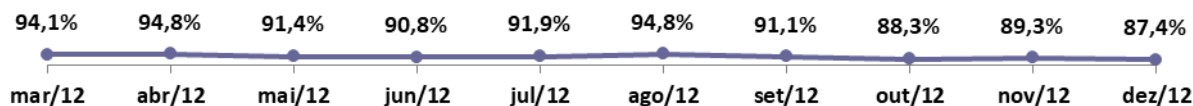
### Demonstrativo Gráfico Média de Permanência Transplante- Ano de 2023



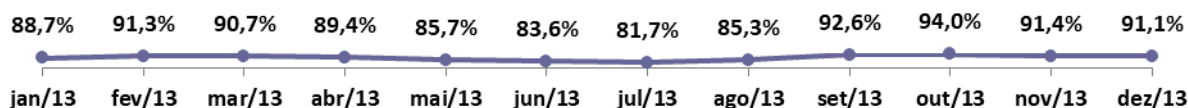
### Demonstrativo Gráfico Média de Permanência Transplante- Ano de 2024



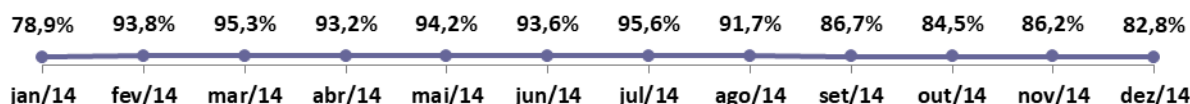
### Demonstrativo Gráfico Taxa de Ocupação Clínica Médica - Ano de 2012



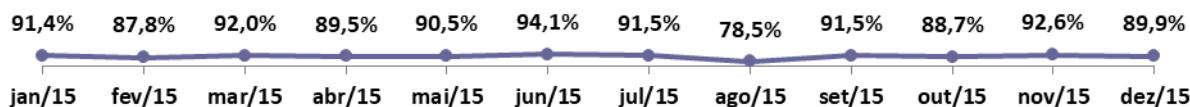
### Demonstrativo Gráfico Taxa de Ocupação Clínica Médica - Ano de 2013



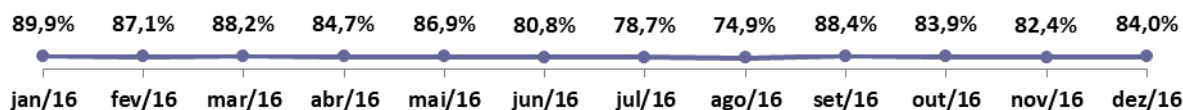
### Demonstrativo Gráfico Taxa de Ocupação Clínica Médica - Ano de 2014



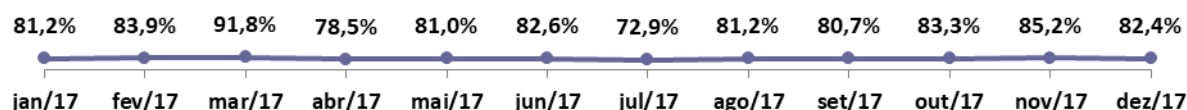
### Demonstrativo Gráfico Taxa de Ocupação Clínica Médica - Ano de 2015



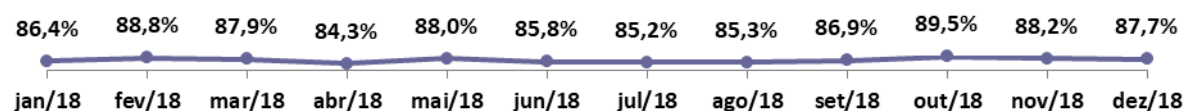
### Demonstrativo Gráfico Taxa de Ocupação Clínica Médica - Ano de 2016



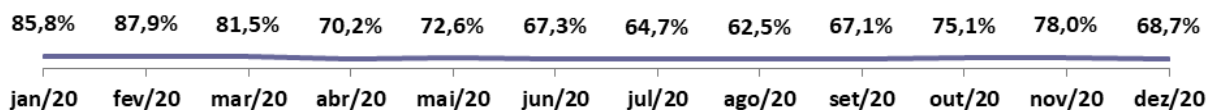
### Demonstrativo Gráfico Taxa de Ocupação Clínica Médica - Ano de 2017



### Demonstrativo Gráfico Taxa de Ocupação Clínica Médica - Ano de 2018

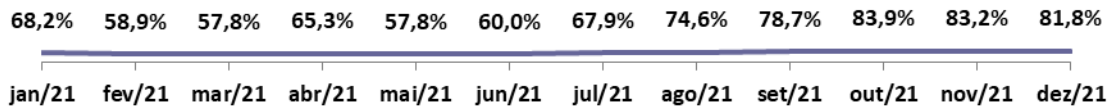


### Demonstrativo Gráfico Taxa de Ocupação Clínica Médica - Ano de 2020

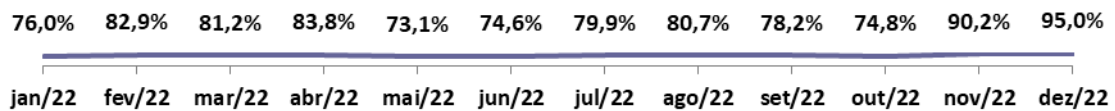




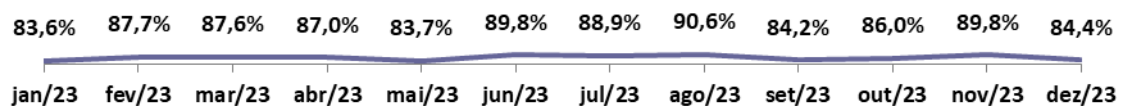
### Demonstrativo Gráfico Taxa de Ocupação Clínica Médica - Ano de 2021



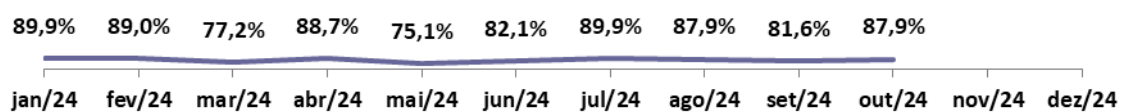
### Demonstrativo Gráfico Taxa de Ocupação Clínica Médica - Ano de 2022



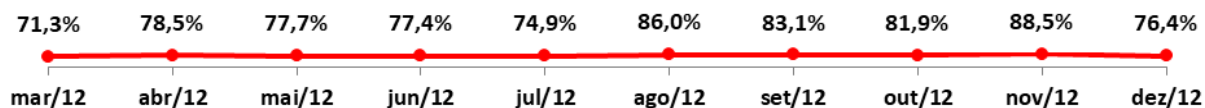
### Demonstrativo Gráfico Taxa de Ocupação Clínica Médica - Ano de 2023



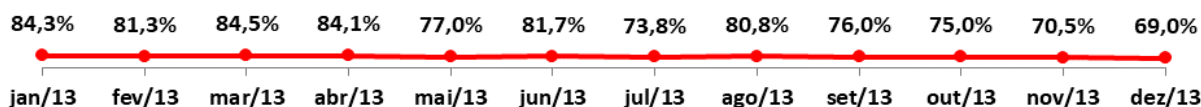
### Demonstrativo Gráfico Taxa de Ocupação Clínica Médica - Ano de 2024



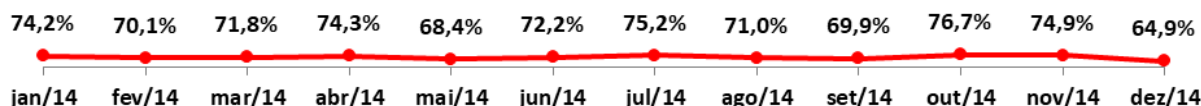
### Demonstrativo Gráfico Taxa de Ocupação Clínica Cirúrgica - Ano de 2012



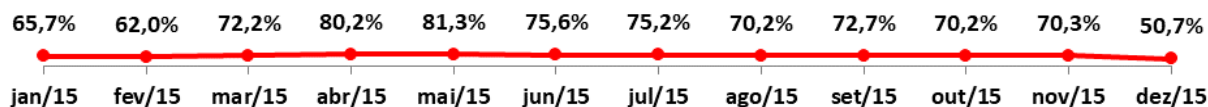
### Demonstrativo Gráfico Taxa de Ocupação Clínica Cirúrgica - Ano de 2013



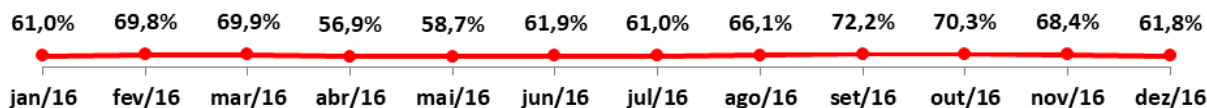
### Demonstrativo Gráfico Taxa de Ocupação Clínica Cirúrgica - Ano de 2014



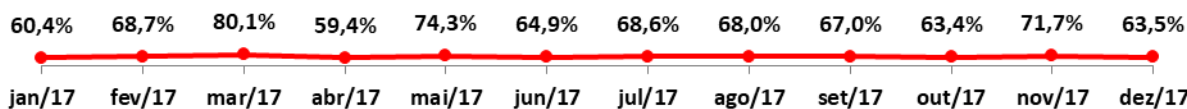
### Demonstrativo Gráfico Taxa de Ocupação Clínica Cirúrgica - Ano de 2015



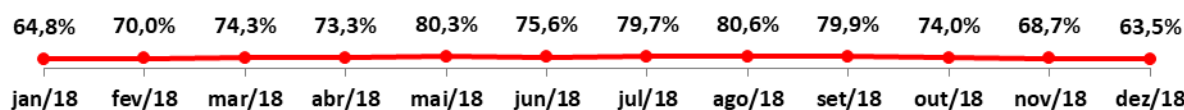
### Demonstrativo Gráfico Taxa de Ocupação Clínica Cirúrgica - Ano de 2016



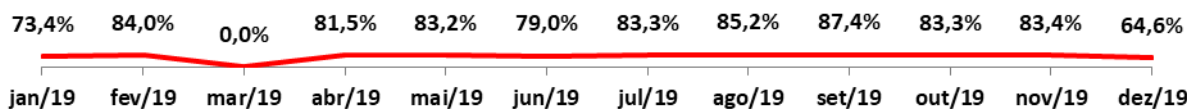
### Demonstrativo Gráfico Taxa de Ocupação Clínica Cirúrgica - Ano de 2017



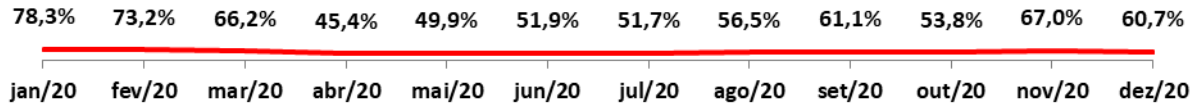
### Demonstrativo Gráfico Taxa de Ocupação Clínica Cirúrgica - Ano de 2018



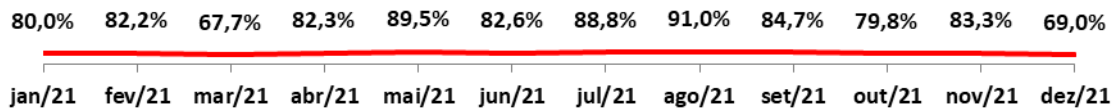
### Demonstrativo Gráfico Taxa de Ocupação Clínica Cirúrgica - Ano de 2019



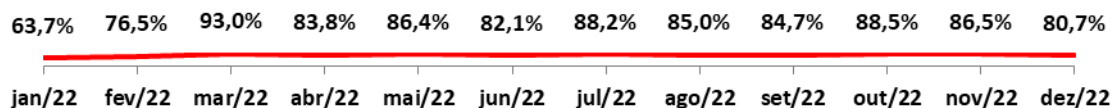
### Demonstrativo Gráfico Taxa de Ocupação Clínica Cirúrgica - Ano de 2020



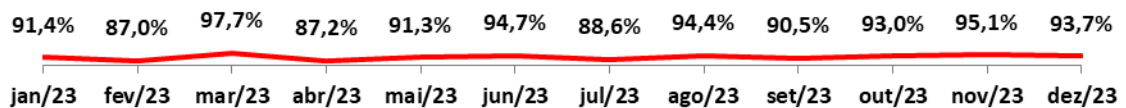
### Demonstrativo Gráfico Taxa de Ocupação Clínica Cirúrgica - Ano de 2021



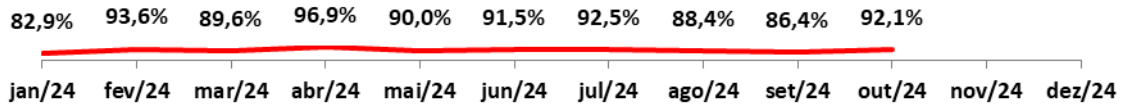
### Demonstrativo Gráfico Taxa de Ocupação Clínica Cirúrgica - Ano de 2022



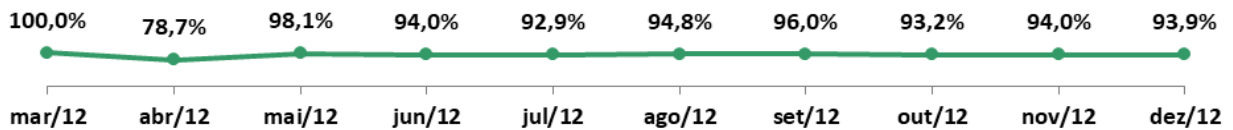
### Demonstrativo Gráfico Taxa de Ocupação Clínica Cirúrgica - Ano de 2023



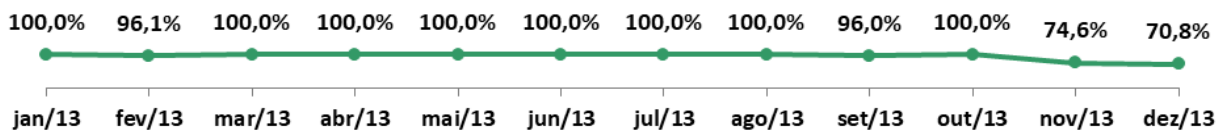
### Demonstrativo Gráfico Taxa de Ocupação Clínica Cirúrgica - Ano de 2024



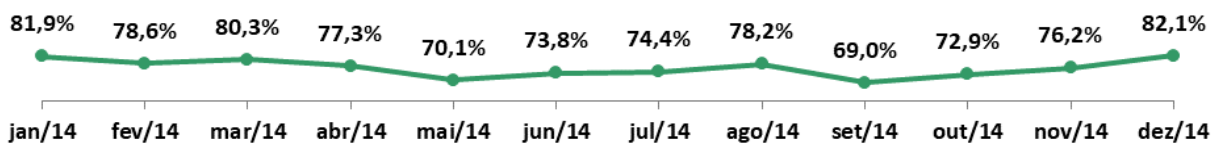
### Demonstrativo Gráfico Taxa de Ocupação CTI - Ano de 2012



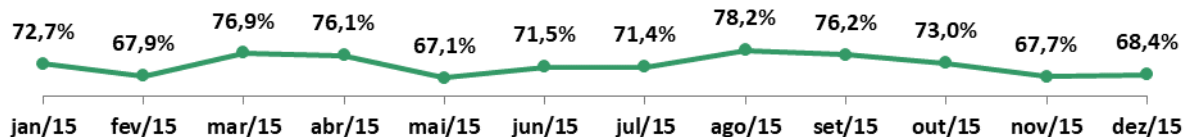
### Demonstrativo Gráfico Taxa de Ocupação CTI - Ano de 2013



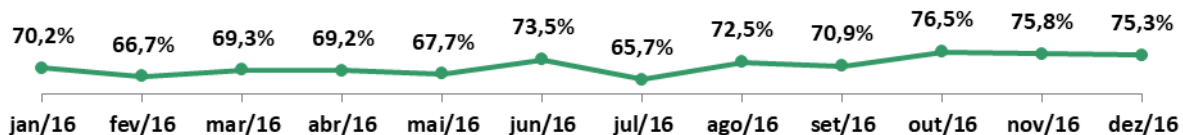
### Demonstrativo Gráfico Taxa de Ocupação CTI - Ano de 2014



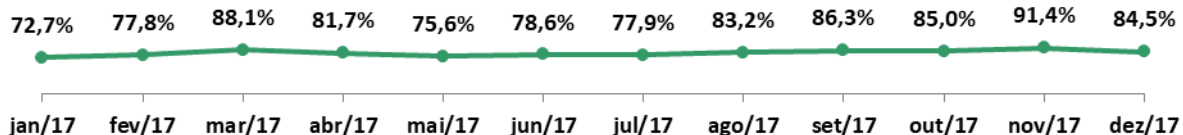
### Demonstrativo Gráfico Taxa de Ocupação CTI - Ano de 2015



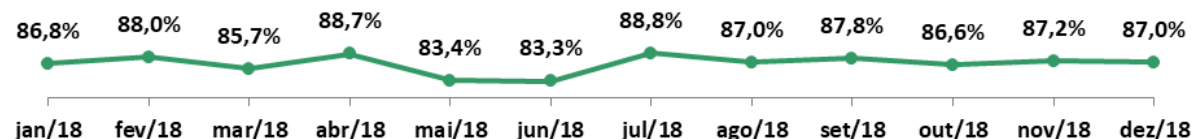
### Demonstrativo Gráfico Taxa de Ocupação CTI - Ano de 2016



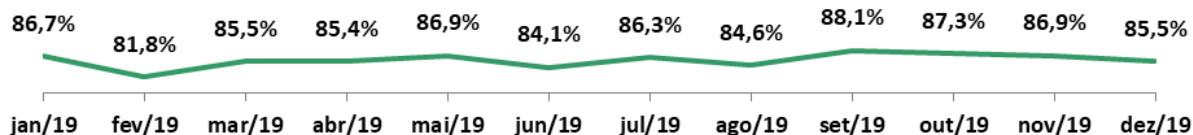
### Demonstrativo Gráfico Taxa de Ocupação CTI - Ano de 2017



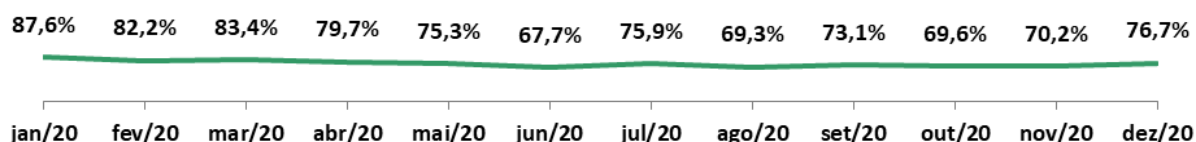
### Demonstrativo Gráfico Taxa de Ocupação CTI - Ano de 2018



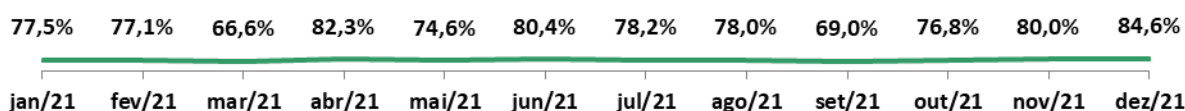
### Demonstrativo Gráfico Taxa de Ocupação CTI - Ano de 2019



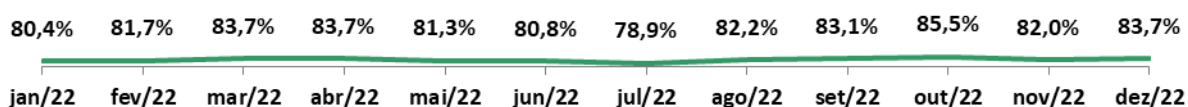
### Demonstrativo Gráfico Taxa de Ocupação CTI - Ano de 2020



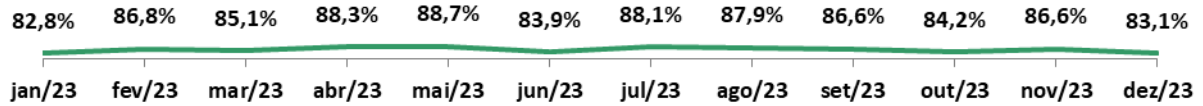
### Demonstrativo Gráfico Taxa de Ocupação CTI - Ano de 2021



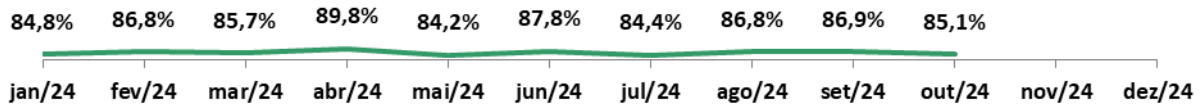
### Demonstrativo Gráfico Taxa de Ocupação CTI - Ano de 2022



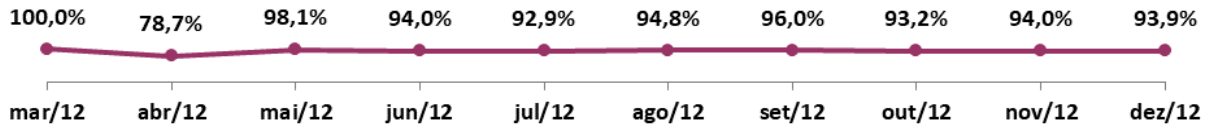
### Demonstrativo Gráfico Taxa de Ocupação CTI - Ano de 2023



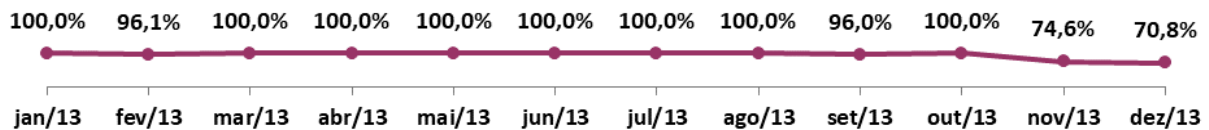
### Demonstrativo Gráfico Taxa de Ocupação CTI - Ano de 2024



### Demonstrativo Gráfico Taxa de Ocupação Diálise - Ano de 2012

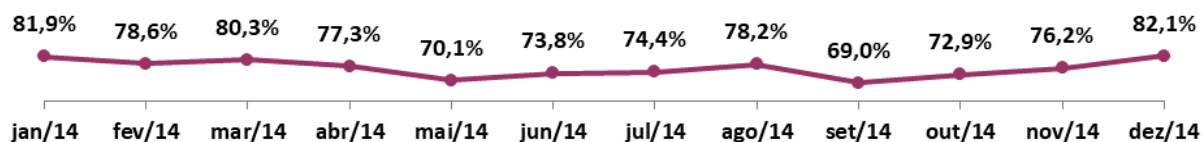


### Demonstrativo Gráfico Taxa de Ocupação Diálise - Ano de 2013

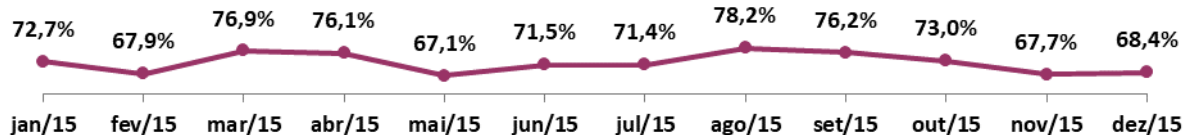




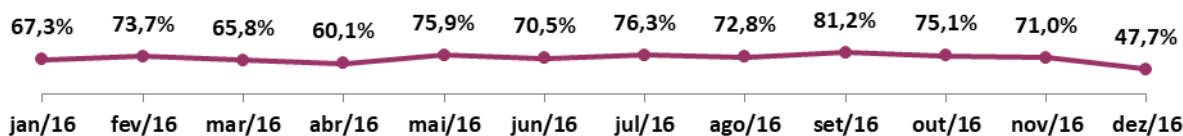
### Demonstrativo Gráfico Taxa de Ocupação Diálise - Ano de 2014



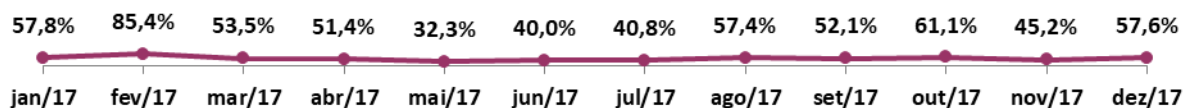
### Demonstrativo Gráfico Taxa de Ocupação Diálise - Ano de 2015

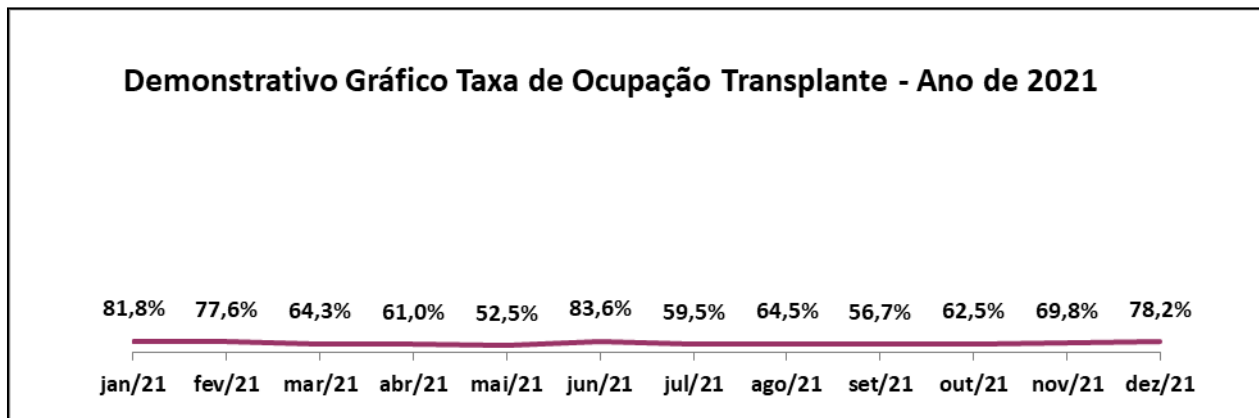
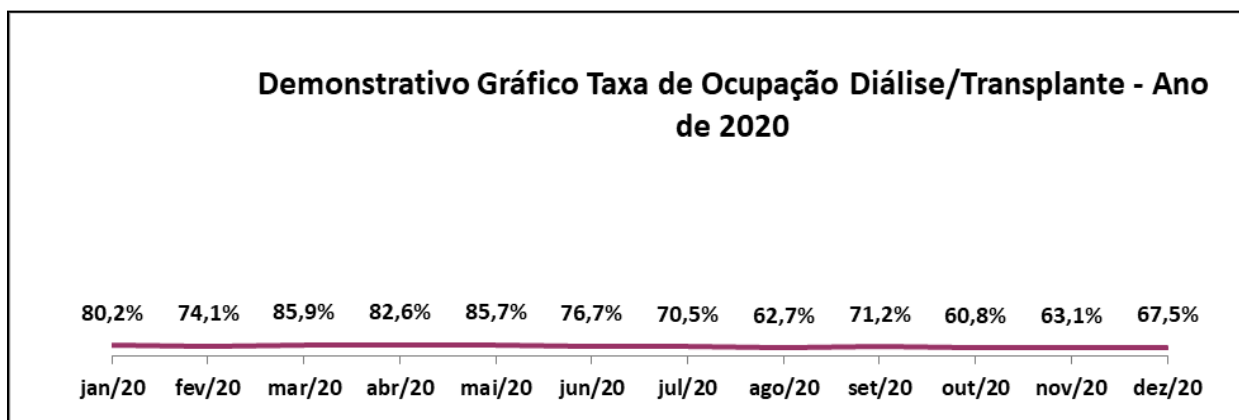
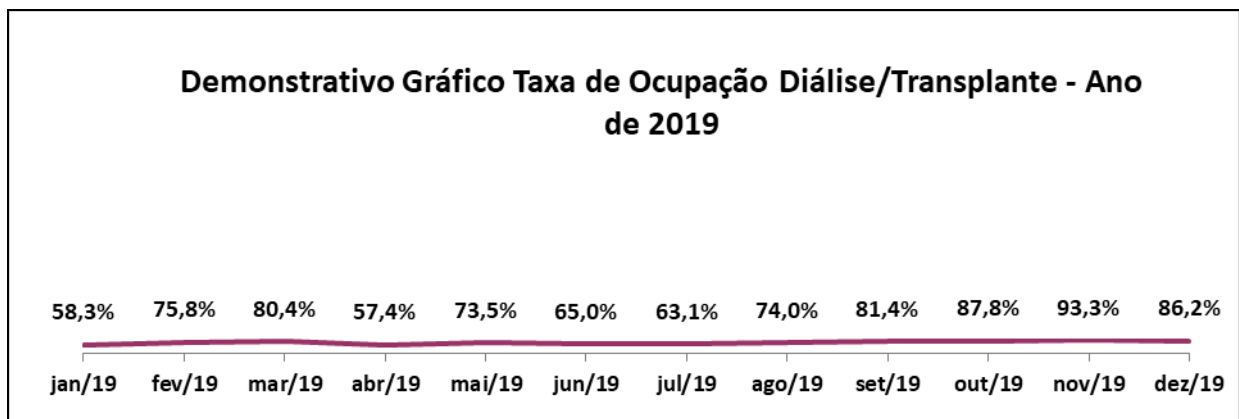
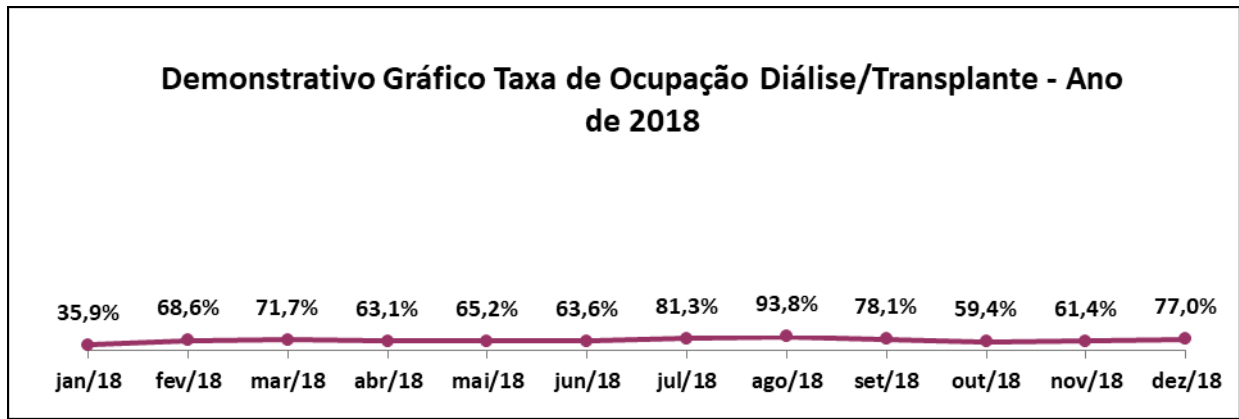


### Demonstrativo Gráfico Taxa de Ocupação Diálise - Ano de 2016

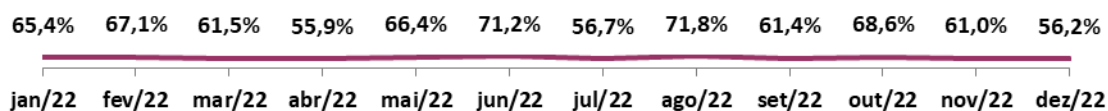


### Demonstrativo Gráfico Taxa de Ocupação Diálise/Transplante - Ano de 2017

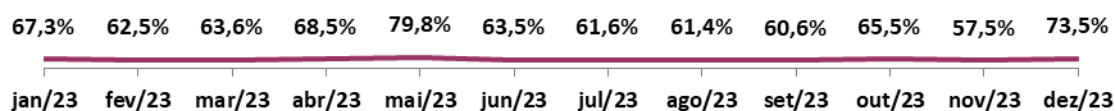




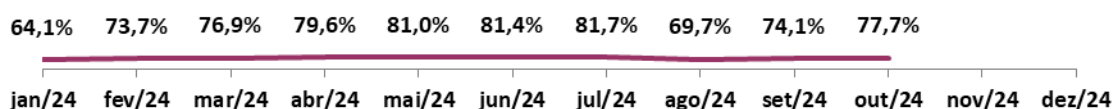
### Demonstrativo Gráfico Taxa de Ocupação Transplante - Ano de 2022



### Demonstrativo Gráfico Taxa de Ocupação Transplante - Ano de 2023



### Demonstrativo Gráfico Taxa de Ocupação Transplante - Ano de 2024



## INDICADORES DESEMPENHO PORTAL DE TRANSPARENCIA

Código do documento c6677e7f1513274088405acb02a321ae

Hash do documento (SHA256): 7051c402cc1a5f1dae8e989e69d3d623fb1abc4ab5a0dea04cc563180f8725d1



**POLIANE MARTINS FERREIRA**  
poliane.ferreira@idtech.org.br  
DIR. DE ENFERMAGEM - HGG

**QUI, 07 de NOV de 2024 às 10:16**  
Código verificador:  
ec4222e81b674693416a6dae3818f918



**FREDERICO RODRIGUES DA CUNHA**  
frederico.cunha@idtech.org.br  
SUBDIR. CLÍNICA CIRURGIC - HGG

**QUI, 07 de NOV de 2024 às 11:13**  
Código verificador:  
51eb9302c721c52381c4bbe84082f2d0



**GUILHERME CARVALHO DE SOUSA**  
guilherme.carvalho@idtech.org.br  
CTI - HGG

**QUI, 07 de NOV de 2024 às 11:38**  
Código verificador:  
1cfa04c38c382e93324a29934e037694



**ALINE CRISTINA MAGALHAES RODRIGUES**  
hgg.nsp@idtech.org.br  
ESCRITÓRIO DA QUALIDADE - HGG

**QUI, 07 de NOV de 2024 às 13:59**  
Código verificador:  
3d4f03d2d39a347c8c17bbaf18f6fc05

## Logs

QUI, 07 de NOV de  
2024 às 10:04

Operador **ROBERTTA GOMES** criou este documento número c6677e7f1513274088405acb02a321ae

QUI, 07 de NOV de  
2024 às 10:04

Operador **ROBERTTA GOMES** adicionou à lista de signatários: **ALINE CRISTINA MAGALHAES RODRIGUES**, com autenticação via senha pessoal e intransferível gerada para o CPF: **73627828100**

QUI, 07 de NOV de  
2024 às 10:04

Operador **ROBERTTA GOMES** adicionou à lista de signatários: **NATALIE ALVES ANDRASCHKO**, com autenticação via senha pessoal e intransferível gerada para o CPF: **02403688193**

QUI, 07 de NOV de  
2024 às 10:04

Operador **ROBERTTA GOMES** adicionou à lista de signatários: **GUILHERME CARVALHO DE SOUSA**, com autenticação via senha pessoal e intransferível gerada para o CPF: **00928309193**

QUI, 07 de NOV de  
2024 às 10:04

Operador **ROBERTTA GOMES** adicionou à lista de signatários: **FREDERICO RODRIGUES DA CUNHA**, com autenticação via senha pessoal e intransferível gerada para o CPF: **69918503149**

QUI, 07 de NOV de  
2024 às 10:04

Operador **ROBERTTA GOMES** removeu o signatário **NATALIE ALVES ANDRASCHKO**

QUI, 07 de NOV de  
2024 às 10:04

Operador **ROBERTTA GOMES** adicionou à lista de signatários: **POLIANE MARTINS FERREIRA**, com autenticação via senha pessoal e intransferível gerada para o CPF: **02728670129**

---

QUI, 07 de NOV de  
2024 às 10:16

**POLIANE MARTINS FERREIRA** assinou este documento utilizando sua senha pessoal como ponto de autenticação. IP do signatário no momento da assinatura: 192.168.1.248

---

QUI, 07 de NOV de  
2024 às 11:13

**FREDERICO RODRIGUES DA CUNHA** assinou este documento utilizando sua senha pessoal como ponto de autenticação. IP do signatário no momento da assinatura: 192.168.1.248

---

QUI, 07 de NOV de  
2024 às 11:38

**GUILHERME CARVALHO DE SOUSA** assinou este documento utilizando sua senha pessoal como ponto de autenticação. IP do signatário no momento da assinatura: 187.72.12.113

---

QUI, 07 de NOV de  
2024 às 13:59

**ALINE CRISTINA MAGALHAES RODRIGUES** assinou este documento utilizando sua senha pessoal como ponto de autenticação. IP do signatário no momento da assinatura: 192.168.1.248

---